




ZDL2025-M



www.hd-light.cn

丹阳市华东照明灯具有限公司
Danyang Huadong Illumination Lamp Co.,Ltd.

企业简介

COMPANY PROFILE



30+

30 余年专注照明事业

丹阳市华东照明灯具有限公司自 1989 年创建起，一心一意专注照明事业，经过三十余年的奋斗，现已成长为国内领先的道路照明现代化企业。多年来，公司致力于为客户提供完善的照明解决方案、多元化的产品和服务。形成了 LED 路灯、太阳能系统、高压钠灯路灯、景观灯、工矿灯、隧道灯等完整的产品系列。

40+

40 余项国家专利

目前，公司总资产 5 亿元，三个厂区，占地 200 亩，拥有四十余项国家专利。公司生产实力雄厚有大型折弯机、开平滚剪装备、自动埋弧焊机、2000T 力劲压铸机、自动静电喷涂装备等先进设备，已形成年产灯具 30 万套，灯杆 10 万支，压铸件 50 万套的生产能力。公司具备全套 LED 路灯及灯杆的检测设备：灯具 IP 等级测试、光谱分析仪、探伤检测等专业仪器，顺利通过了 ISO9001、CCC、CQC、ROHS、CE、SGS、CMC 认证，先后获得了中国照明协会“最佳路灯造型推荐厂家”“高新技术企业”“江苏省名牌产品”“江苏市场名优产品”“镇江市文明单位”“江苏省重合同守信用企业”“消费者满意产品”“银行资信 AAA 等级”等荣誉称号。

60+

产品远销 60 多个国家和地区

市场覆盖全国各省市，与北京、天津、上海、广州、郑州、长春、武汉等各大城市的市政部门保持着良好的合作关系，建设了一批获得国家“金杯奖”的有影响力的市政照明工程。产品远销美国、欧洲、美洲、东南亚中东等 60 多个国家和地区，获得了当地客户的高度认同。

公司坚持创新第一，技术第一。多年来，与南京工业大学、江苏大学、浙江美院等高校保持着紧密的科研互动关系，不断引进国内外先进技术，结合国内实际，把握照明技术精髓，推陈出新，每年都有新的照明产品推向市场。

公司秉承以人为本的精神和智慧，坚持绿色照明、科技照明、人文照明的理念，不懈地致力于提升照明产品档次、增加照明效率、减少能源消耗的研究，近年来，与 OSRAM、CREE 等半导体先进技术结合，为客户提供一整套的 LED 绿色照明产品，推出了“绿洲系列”富有环境责任感的 LED 产品。



资质证书 CERTIFICATION

<p>ISO9001 质量管理体系认证</p> 	<p>ISO14001 环境管理体系认证</p> 	<p>ISO45001 职业健康 安全管理体系认证</p> 	<p>CCC</p> 	<p>CQC</p> 
<p>一级资质</p> 	<p>飞利浦授权书</p> 	<p>中国环境标志产品认证</p> 	<p>AAA 级信用企业</p> 	<p>Rohs LED 灯具</p> 
<p>CE LED 灯具</p> 	<p>CE 灯杆认证</p> 	<p>中国节能产品认证</p> 	<p>中国节能产品认证</p> 	<p>中国节能产品认证</p> 
<p>承装(修、试)电力设施许可证</p> 	<p>营业执照</p> 	<p>安全生产许可证</p> 		

工程案例



首都机场贵宾楼照明工程



北京首钢大桥照明工程



北京市东三环路灯改造工程



江苏省镇江市




江苏省南通市




安徽省淮北市

工程案例



山东省临朐县




赣州西站



北京丰台区



北京朝阳区



北京市 2022-2024 年
无灯街巷太阳能路灯改造项目



江苏省镇江市



安徽省淮北市

灯杆设备



1000吨双机联动折弯机



八角



自动氩弧焊



热镀锌工艺



质检



锌层测试

灯杆设备



静电喷涂车间



铝杆旋压



镀锌灯杆包装



装柜

灯具设备



1600 吨压铸机



平抛机




静电喷涂



组装线



成品仓库



灯光分布测试室



LED 老化线



强冲压水实验室



回流焊机



积分球



样品间

目录

CONTENTS

灯 具

LED 路灯

LED 投光灯

LED 庭院灯

太阳能路灯 / 庭院灯

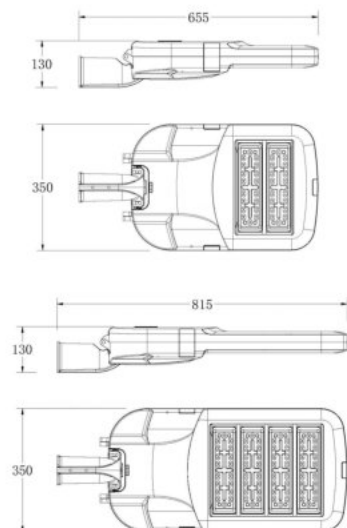
灯 杆

铝合金灯杆

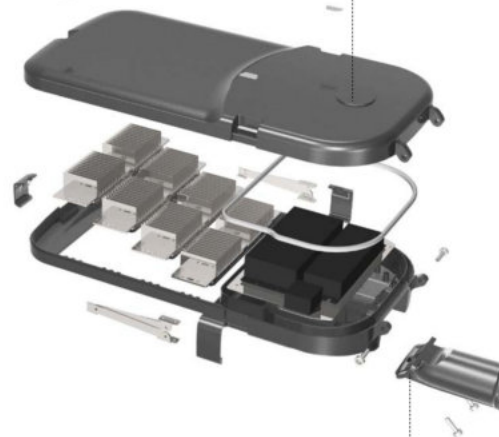


景观灯

综合杆

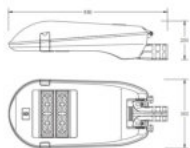
ZDL2088

产品尺寸


产品中心			
产品型号	Product Code	ZDL2088A	ZDL2088B
额定功率	Rated power	50W-120W	150W-250W
输入电压	Input Voltage	AC100-277V	
频率范围	Frequency range	50Hz/60Hz	
功率因数	Power factor	> 0.95	
整灯光效	whole lighting effect	> 150Lm/W	
LED 寿命	LED lifespan	50000H	
显色指数	Rendering Index	CRI70	
色温	Color temperature	2200K-6500K	
防护等级	IP	IP68	
碰撞防护测试	IK	IK10	
工作温度	Operation temperature	-30~+50°C	
储存温度	Storage temperature	-20~60°C, 10%~90% RH	
透镜材料	Lens Material	PCLens	
产品尺寸	Product Size	655x350x130mm	815x350x130mm
安装高度	Installation height	6-8m	10-12m

光控器 / 智能分段控制器

可调节尾管

垂直安装

水平安装

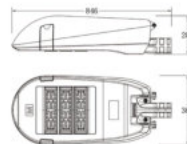


S: 90W/100W
产品尺寸


产品中心		
产品型号	Product Code	ZDL2025-S
额定功率	Rated power	90W
输入电压	Input Voltage	AC100-277V
频率范围	Frequency range	50Hz/60Hz
功率因数	Power factor	> 0.95
整灯光效	whole lighting effect	> 165Lm/W
LED 寿命	LED lifespan	50000H
显色指数	Rendering Index	CRI70
色温	Color temperature	3000K-6500K
防护等级	IP	IP68
碰撞防护测试	IK	IK10
工作温度	Operation temperature	-30~+50°C
储存温度	Storage temperature	-20~60°C, 10%~90% RH
透镜材料	Lens Material	PC Lens
产品尺寸	Product Size	846x365x205mm
安装高度	Installation height	6-12m



北京如皋东路路灯工程


M: 136W/150W
产品尺寸


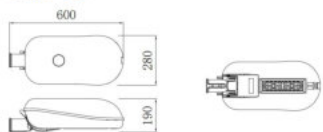
产品中心		
产品型号	Product Code	ZDL2025-M
额定功率	Rated power	136W
输入电压	Input Voltage	AC100-277V
频率范围	Frequency range	50Hz/60Hz
功率因数	Power factor	> 0.95
整灯光效	whole lighting effect	> 165Lm/W
LED 寿命	LED lifespan	50000H
显色指数	Rendering Index	CRI70
色温	Color temperature	3000K-6500K
防护等级	IP	IP68
碰撞防护测试	IK	IK10
工作温度	Operation temperature	-30~+50°C
储存温度	Storage temperature	-20~60°C, 10%~90% RH
透镜材料	Lens Material	PC Lens
产品尺寸	Product Size	846x365x205mm
安装高度	Installation height	6-12m



北京新发地内路路灯工程


T: 40W/60W
产品描述

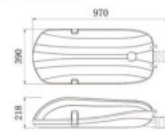
- 1、灯具外壳采用优质高压铸铝压铸制成；
- 2、表面粉末静电喷涂处理，具有良好的耐候性能，能通过盐雾 500h 的试验；
- 3、灯具采用模组式设计，电气腔和光源腔设有防水隔离；
- 4、灯具光源模组和驱动电源免工具拆卸，便于维护；
- 5、灯具具有防眩光功能，色容差不大于 5 SDCM，均匀色度不大于 0.007；
- 6、灯具能够 $\pm 15^\circ$ 俯仰可调节角度；
- 7、灯具可配置防坠链，配卡箍固定在灯杆上。

产品尺寸


SIZE	L	W	H	整灯功率
	600	280	190	40W


L: 218W/240W
产品描述

- 1、灯具外壳采用优质高压铸铝压铸制成；
- 2、表面粉末静电喷涂处理，具有良好的耐候性能，能通过盐雾 500h 的试验；
- 3、灯具采用模组式设计，电气腔和光源腔设有防水隔离；
- 4、灯具光源模组和驱动电源免工具拆卸，便于维护；
- 5、灯具具有防眩光功能，色容差不大于 5 SDCM，均匀色度不大于 0.007；
- 6、灯具能够 $\pm 15^\circ$ 俯仰可调节角度；
- 7、灯具可配置防坠链，配卡箍固定在灯杆上。

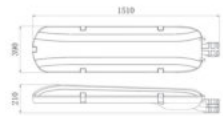
产品尺寸


SIZE	L	W	H	整灯功率
	970	390	218	218W




D1: 218W+136W
产品描述

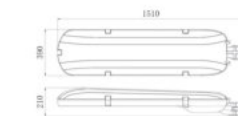
- 1、灯具外壳采用优质高压铸铝压铸制成；
- 2、表面粉末静电喷涂处理，具有良好的耐候性能，能通过盐雾 500h 的试验；
- 3、灯具采用模组式设计，电气腔和光源腔设有防水隔离；
- 4、灯具光源模组和驱动电源免工具拆卸，便于维护；
- 5、灯具具有防眩光功能，色容差不大于 5 SDCM，均匀色度不大于 0.007；
- 6、灯具能够 $\pm 15^\circ$ 俯仰可调节角度；
- 7、灯具可配置防坠链，配卡箍固定在灯杆上。

产品尺寸



SIZE	L	W	H	整灯功率
D1	1510	390	210	218W+136W


D2: 218W+218W
产品描述

- 1、灯具外壳采用优质高压铸铝压铸制成；
- 2、表面粉末静电喷涂处理，具有良好的耐候性能，能通过盐雾 500h 的试验；
- 3、灯具采用模组式设计，电气腔和光源腔设有防水隔离；
- 4、灯具光源模组和驱动电源免工具拆卸，便于维护；
- 5、灯具具有防眩光功能，色容差不大于 5 SDCM，均匀色度不大于 0.007；
- 6、灯具能够 $\pm 15^\circ$ 俯仰可调节角度；
- 7、灯具可配置防坠链，配卡箍固定在灯杆上。

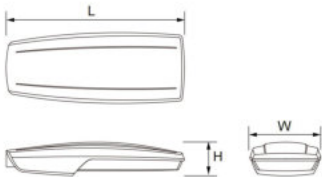
产品尺寸


SIZE	L	W	H	整灯功率
D2	1510	390	210	218W+218W




ZDL2032
产品描述

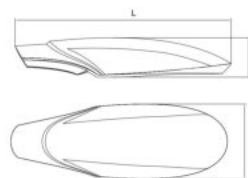
1. 高强度压铸铝材料，冲击等级可达 IK10
2. 表面抗老化，静电喷涂处理
3. 免工具，可徒手打开灯具，安装维护方便
4. 采用快速插头类型电气连接设计，维护更方便、安全
5. 可选配智能光感功能及可增加防雷器功能
6. 95% 高性能光学透镜，无眩光
7. 模组采用易拆卸结构

产品尺寸


SIZE	L	W	H	可装模组数量
A	960	380	187	可装 5 模组
B	1100	400	187	可装 5-6 模组


ZDL1306
产品描述

1. 高强度压铸铝材料，冲击等级可达 IK10
2. 表面抗老化，静电喷涂处理
3. 免工具，可徒手打开灯具，安装维护方便
4. 采用快速插头类型电气连接设计，维护更方便、安全
5. 可选配智能光感功能及可增加防雷器功能
6. 95% 高性能光学透镜，无眩光
7. 模组采用易拆卸结构

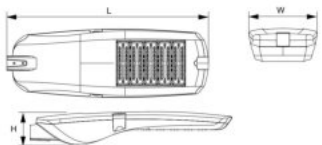
产品尺寸


SIZE	L	W	H	可装模组数量
A	960	360	180	可装 4 模组
B	1160	400	210	可装 5 模组




ZDL1811
产品描述

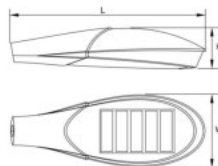
1. 高强度压铸铝材料，冲击等级可达 IK10
2. 表面抗老化，静电喷涂处理
3. 免工具，可徒手打开灯具，安装维护方便
4. 采用快速插头类型电气连接设计，维护更方便、安全
5. 可选配智能光感功能及可增加防雷器功能
6. 95% 高性能光学透镜，无眩光
7. 模组采用易拆卸结构

产品尺寸


SIZE	L	W	H	可装模组数量
	1114	380	184	可装 5 模组


ZDL2022
产品描述

1. 高强度压铸铝材料，冲击等级可达 IK10
2. 表面抗老化，静电喷涂处理
3. 免工具，可徒手打开灯具，安装维护方便
4. 采用快速插头类型电气连接设计，维护更方便、安全
5. 可选配智能光感功能及可增加防雷器功能
6. 95% 高性能光学透镜，无眩光
7. 模组采用易拆卸结构

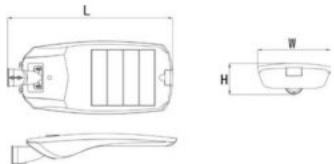
产品尺寸


SIZE	L	W	H	可装模组数量
	1080	400	240	可装 5 模组




ZDL1812
产品描述

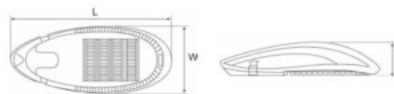
1. 高强度压铸铝材料，冲击等级可达 IK10
2. 表面抗老化，静电喷涂处理
3. 免工具，可徒手打开灯具，安装维护方便
4. 采用快速插头类型电气连接设计，维护更方便、安全
5. 可选配智能光感功能及可增加防雷器功能
6. 95% 高性能光学透镜，无眩光
7. 模组采用易拆卸结构

产品尺寸


SIZE	L	W	H	可装模组数量
	814	360	236	可装 4 模组


ZDL2301
产品描述

1. 高强度压铸铝材料，冲击等级可达 IK10
2. 表面抗老化，静电喷涂处理
3. 免工具，可徒手打开灯具，安装维护方便
4. 采用快速插头类型电气连接设计，维护更方便、安全
5. 可选配智能光感功能及可增加防雷器功能
6. 95% 高性能光学透镜，无眩光
7. 模组采用易拆卸结构

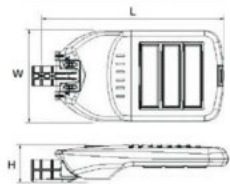
产品尺寸


SIZE	L	W	H	可装模组数量
A	710	360	173	可装 2-3 模组
B	850	380	177	可装 4-5 模组
C	950	400	205	可装 5 模组




ZDL2303
产品描述

1. 高强度压铸铝材料，冲击等级可达 IK08
2. 表面抗老化，静电喷涂处理
3. 免工具，可徒手打开灯具，安装维护方便
4. 采用快速插头类型电气连接设计，维护更方便、安全
5. 可选配智能光感功能及可增加防雷器功能
6. 95% 高性能光学透镜，无眩光


产品尺寸


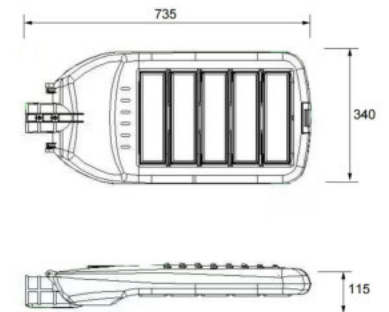
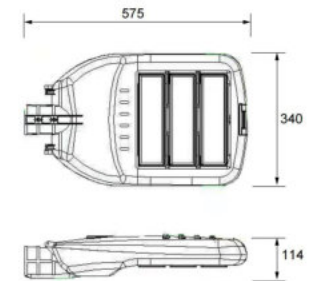
SIZE	L	W	H	可装模组数量
A	720	360	135	可装 3 模组
B	860	360	135	可装 5 模组


ZDL2321
产品描述

1. 高强度压铸铝材料，冲击等级可达 IK10
2. 表面抗老化，静电喷涂处理
3. 免工具，可徒手打开灯具，安装维护方便
4. 采用快速插头类型电气连接设计，维护更方便、安全
5. 可选配智能光感功能及可增加防雷器功能
6. 95% 高性能光学透镜，无眩光
7. 模组采用易拆卸结构

产品尺寸

SIZE	L	W	H	可装模组数量
A	575	340	114	可装 3 模组
B	735	340	115	可装 5 模组



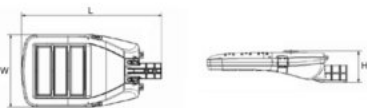


ZDL2312

产品描述

1. 高强度压铸铝材料，冲击等级可达 IK08
2. 表面抗老化，静电喷涂处理
3. 免工具，可徒手打开灯具，安装维护方便
4. 采用快速插头类型电气连接设计，维护更方便、安全
5. 可选配智能光感功能及可增加防雷器功能
6. 95% 高性能光学透镜，无眩光

产品尺寸



SIZE	L	W	H	可装模组数量
A	676	350	150	可装 3 模组
B	836	350	150	可装 5 模组



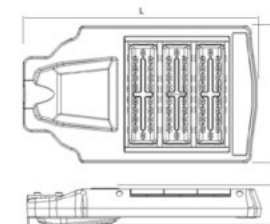
ZDL2317

适用于 LED 功率 50W-300W



产品尺寸

SIZE	L	W	H	可装模组数量
A	452	192	92	可装 1-2 模组 (竖装)
B	563	328	93	可装 3 模组
C	723	328	93	可装 5 模组



ZDL2320

适用于 LED 功率 50W-300W



产品尺寸

SIZE	L	W	H	可装模组数量
A	590	350	65	可装 2 模组
B	670	350	65	可装 3 模组
C	740	350	65	可装 4 模组
D	820	350	65	可装 5 模组
E	900	350	65	可装 6 模组

ZDL2318

适用于 LED 功率 50W-300W



SIZE	L	W	H	可装模组数量
A	800	337	146	可装 3-4 模组
B	901	379	164	可装 5 模组

产品尺寸




ZDL2315

适用于 LED 功率 50W-300W



SIZE	L	W	H	可装模组数量
A	620	330	148	可装 2 模组
B	620	330	148	可装 3 模组
C	795	330	148	可装 4 模组
D	795	330	148	可装 5 模组

产品尺寸



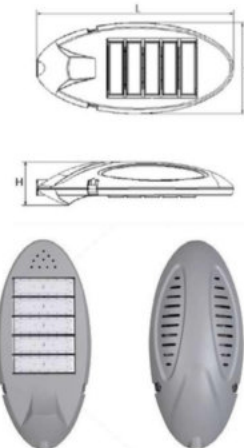
ZDL2307

适用于 LED 功率 50W-300W



SIZE	L	W	H	可装模组数量
A	675	310	145	可装 3 模组
B	880	360	180	可装 5 模组

产品尺寸



ZDL2316

适用于 LED 功率 50W-300W



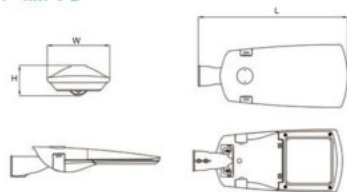
SIZE	L	W	H	可装模组数量
A	610	350	140	可装 2 模组
B	695	350	140	可装 3 模组
C	780	350	140	可装 4 模组
D	865	350	140	可装 5 模组
E	950	350	140	可装 6 模组

产品尺寸




HD 002
产品描述

1. 高强度压铸铝材料，冲击等级可达 IK08
2. 表面抗老化，静电喷涂处理
3. 免工具，可徒手打开灯具，安装维护方便
4. 采用快速插头类型电气连接设计，维护更方便、安全
5. 可选配智能光感功能及可增加防雷器功能
6. 95% 高性能光学透镜，无眩光
7. 适配功率：30W-100W

产品尺寸


SIZE	L	W	H
	644	270	133


HD 068

固定尾管


产品型号	HD068A	HD068B	HD068C	HD068D	HD068E	HD068F	HD068G
额定功率	20W-40W	40-60W	70W-100W	120W-150W	180W-200W	200W-300W	240W-400W
产品尺寸 mm	445x190x102	495x190x102	536x270x102	637x270x102	665x310x112	816x310x112	918x310x112

HD 069

可调节尾管


产品型号	HD069A	HD069B	HD069C	HD069D	HD069E	HD069F	HD069G
额定功率	20W-40W	40-60W	70W-100W	120W-150W	180W-200W	200W-300W	240W-400W
产品尺寸 mm	540x200x140	590x200x140	630x280x140	730x280x140	760x315x140	910x315x140	1010x315x140

HD 075



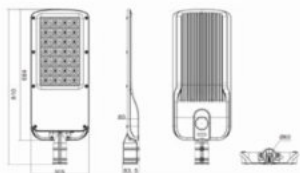
1. 高强度压铸铝材料，冲击等级可达 IK08
2. 表面抗老化，静电喷涂处理
3. 用快速插头类型电气连接设计，维护更方便、安全
4. 可选配智能光感功能及可增加防雷器功能
5. 95% 高性能光学透镜，无眩光



技术参数 Specification

产品型号 Product Code	功率 Power	灯珠型号 LED chips	色温 CCT	灯珠数量 LED QTY.	产品尺寸 Product Size
HD075A	50W	3030/5050	3000K-6500K	64/24	535*205*84mm
HD075B	100W		3000K-6500K	112/54	605*260*84mm
HD075C	150W		3000K-6500K	184/90	705*260*84mm
HD075D	200W	3030	3000K-6500K	216	760*260*84mm
HD075E	300W	3030	3000K-6500K	336	810*305*84mm

产品尺寸 Size(mm)



HD 057

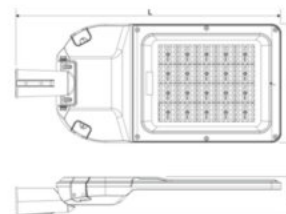


1. 高强度压铸铝材料，冲击等级可达 IK08
2. 表面抗老化，静电喷涂处理
3. 用快速插头类型电气连接设计，维护更方便、安全
4. 可选配智能光感功能及可增加防雷器功能
5. 95% 高性能光学透镜，无眩光

技术参数 Specification

产品型号 Product Code	功率 Power	灯珠型号 LED chips	色温 CCT	灯珠数量 LED QTY.	产品尺寸 Product Size	包装尺寸 (mm) Package Size
HD057A	50W-75W	3030/5050/7070	3000K-6500K	64/24	535*205*84mm	560*235*130mm
HD057B	100W-120W		3000K-6500K	112/54	605*260*84mm	590*260*140mm
HD057C	150W-180W		3000K-6500K	184/90	705*260*84mm	680*300*150mm
HD057D	200W-240W	3030/5050/7070	3000K-6500K	216	760*260*84mm	780*350*150mm

产品尺寸 Size(mm)



HD-F021 系列

适用于 LED 功率 100W-400W

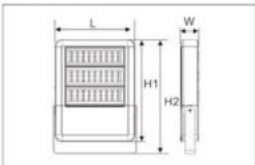


带电器盒

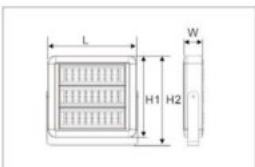


不带电器盒

产品尺寸



SIZE	L	W	H1	H2	可装模组数量
A	330	73	261	311	可装 1 模组
B	330	73	341	391	可装 2 模组
C	330	73	421	471	可装 3 模组
D	330	73	501	551	可装 4 模组



SIZE	L	W	H1	H2	可装模组数量
A	330	73	141	171	可装 1 模组
B	330	73	221	251	可装 2 模组
C	330	73	301	331	可装 3 模组
D	330	73	381	411	可装 4 模组

黑色
 深灰色
 灰白色
 白色

可选颜色 Selective Color

产品描述

1. 高强度压铸铝材料，冲击等级可达 IK10
2. 表面抗老化，静电喷涂处理
3. 采用快速插头类型电气连接设计，维护更方便、安全
4. 可选配智能光感功能及可增加防雷器功能；
5. 95% 高性能光学透镜，无眩光。

产品参数

产品型号	Product Code	HD-F021
额定功率	Rated power	100-400W
输入电压	Input Voltage	AC95-305V
初始光通量	Luminous Flux	120-150LM/W
色温	CCT	3000-6500K
显色指数	CRI	> 75
功率因素	PF	>95%
防护等级	IP Grade	IP68
使用寿命	Lifespan	5000 小时
安装孔径	Installation Diameter	Φ60mm
工作温度	Working Temperature	-35°C ~+50°C
工作湿度	Working Humidity	10%-90%

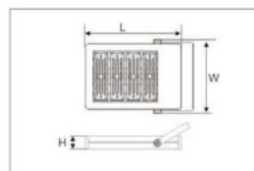
HD-F501 系列

适用于 LED 功率 100W-400W

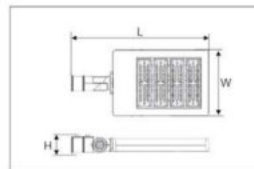


万向节尾管

产品尺寸



SIZE	L	W	H	可装模组数量
A	480	366	62	可装 4 国标模组
B	666	391	62	可装 4 宽体模组 (100W)



SIZE	L	W	H	可装模组数量
A	684	330	62	可装 4 国标模组
B	870	355	62	可装 4 宽体模组 (100W)

黑色
 深灰色
 灰白色
 白色

可选颜色 Selective Color

产品描述

1. 高强度压铸铝材料，冲击等级可达 IK10
2. 表面抗老化，静电喷涂处理
3. 采用快速插头类型电气连接设计，维护更方便、安全
4. 可选配智能光感功能及可增加防雷器功能；
5. 95% 高性能光学透镜，无眩光。

产品参数

产品型号	Product Code	HD-F501
额定功率	Rated power	100-400W
输入电压	Input Voltage	AC95-305V
初始光通量	Luminous Flux	120-150LM/W
色温	CCT	3000-6500K
显色指数	CRI	> 75
功率因素	PF	>95%
防护等级	IP Grade	IP68
使用寿命	Lifespan	5000 小时
安装孔径	Installation Diameter	Φ60mm
工作温度	Working Temperature	-35°C ~+50°C
工作湿度	Working Humidity	10%-90%

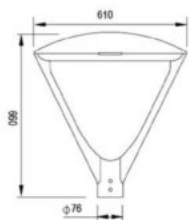
HD-Y066

应用场合

道路, 街道, 花园, 公园, 停车场, 住宅区。

特点

- 现代时尚的外观设计, 优良的自洁能力。
- 采用高强度铝压铸材料, 表面抗老化静电喷涂, 配备高透光率钢化玻璃, 结实且耐冲击。
- 配备高光效 LED 芯片、优质电源, 延长灯具使用寿命。
- 输入电压: AC110-277V, 50/60Hz, IP65, IK08


尺寸 (mm)

技术参数

产品型号	Product Code	HD-Y066	HD-Y066	HD-Y066
额定功率	Rated Power	30W	60W	150W
色温	CCT	2700K-6500K	2700K-6500K	2700K-6500K
净重 / 毛重	N.W/G.W	13.5/15kg	14/15.5kg	15/16.5kg
安装孔径	Installation Diameter	Φ76mm	Φ76mm	Φ76mm
产品尺寸 (mm)	Product Size	610*610*660mm	610*610*660mm	610*610*660mm
包装尺寸 (mm)	Package size	630*620*680mm	630*620*680mm	630*620*520mm

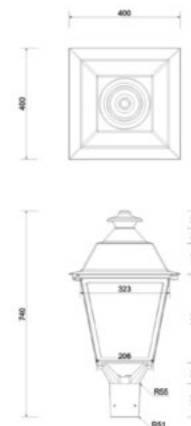
HD-Y2021

应用场合


道路, 街道, 花园, 公园, 停车场, 住宅区。

特点

- 现代时尚的外观设计, 优良的自洁能力。
- 采用高强度铝压铸材料, 表面抗老化静电喷涂, 配备高透光率钢化玻璃, 结实且耐冲击。
- 配备高光效 LED 芯片、优质电源, 延长灯具使用寿命。
- 输入电压: AC110-277V, 50/60Hz, IP65, IK08

尺寸 (mm)

技术参数

产品型号	Product Code	HD-Y2021	HD-Y2021	HD-Y2021
额定功率	Rated Power	30W	60W	90W
色温	CCT	2700K-6500K	2700K-6500K	2700K-6500K
净重 / 毛重	N.W/G.W	6.8/7.9kg	7.2/8.4kg	7.5/8.6kg
安装孔径	Installation Diameter	Φ76mm	Φ76mm	Φ76mm
产品尺寸 (mm)	Product Size	400*400*740mm	400*400*740mm	400*400*740mm
包装尺寸 (mm)	Package size	400*400*750mm	400*400*750mm	400*400*750mm

HD-Y091

应用场合

道路, 街道, 花园, 公园, 停车场, 住宅区。

特点

- 现代时尚的外观设计, 优良的自洁能力。
- 采用高强度铝压铸材料, 表面抗老化静电喷涂, 配备高透光率钢化玻璃, 结实且耐冲击。
- 配备高光效 LED 芯片、优质电源, 延长灯具使用寿命。
- 输入电压: AC110-277V, 50/60Hz, IP65, IK08

尺寸 (mm)
技术参数

产品型号	Product Code	HD-Y091A	HD-Y091B	HD-Y091C	HD-Y091D
额定功率	Rated Power	30W-100W	30W-100W	30W-100W	30W-100W
色温	CCT	2700K-6500K			
初始光通量	Luminous Flux	130LM/W			
安装孔径	Installation Diameter	Φ76mm	Φ40mm	Φ76mm	Φ76mm
产品尺寸 (mm)	Product Size	493*464*550mm	493*464*145mm	493*464*550mm	493*486*500mm
防护等级	IP Grade	IP66			

HD-Y090

尺寸 (mm)

应用场合

道路, 街道, 花园, 公园, 停车场, 住宅区。

特点

- 现代时尚的外观设计, 优良的自洁能力。
- 采用高强度铝压铸材料, 表面抗老化静电喷涂, 配备高透光率钢化玻璃, 结实且耐冲击。
- 配备高光效 LED 芯片、优质电源, 延长灯具使用寿命。
- 输入电压: AC110-277V, 50/60Hz, IP65, IK08

技术参数

产品型号	Product Code	HD-Y090A	HD-Y090B
额定功率	Rated Power	30W-60W	
色温	CCT	2700K-6500K	
安装孔径	Installation Diameter	Φ76mm	
产品尺寸 (mm)	Product Size	Φ445*480mm	Φ466*466mm

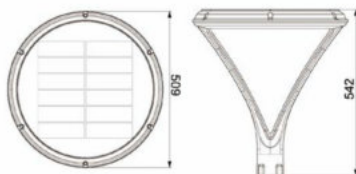
HD-Y105

应用场合

道路, 街道, 花园, 公园, 停车场, 住宅区。

特点

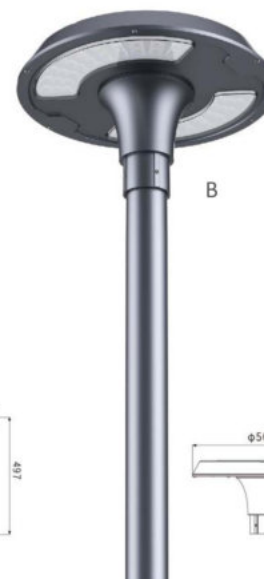
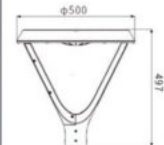
- 现代时尚的外观设计, 优良的自洁能力。
- 采用高强度铝压铸材料, 表面抗老化静电喷涂, 配备高透光率钢化玻璃, 结实且耐冲击。
- 配备高光效 LED 芯片、优质电源, 延长灯具使用寿命。
- 输入电压: AC110-277V, 50/60Hz, IP65, IK08

尺寸 (mm)

技术参数

产品型号	Product Code	HD-Y105
额定功率	Rated Power	30W-60W
色温	CCT	2700K-6500K
初始光通量	Luminous Flux	130LM/W
安装孔径	Installation Diameter	Φ76mm
产品尺寸 (mm)	Product Size	Φ500*542mm
防护等级	IP Grade	IP66

HD-Y093

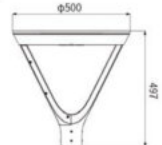

A



B



C


应用场合

道路, 街道, 花园, 公园, 停车场, 住宅区。

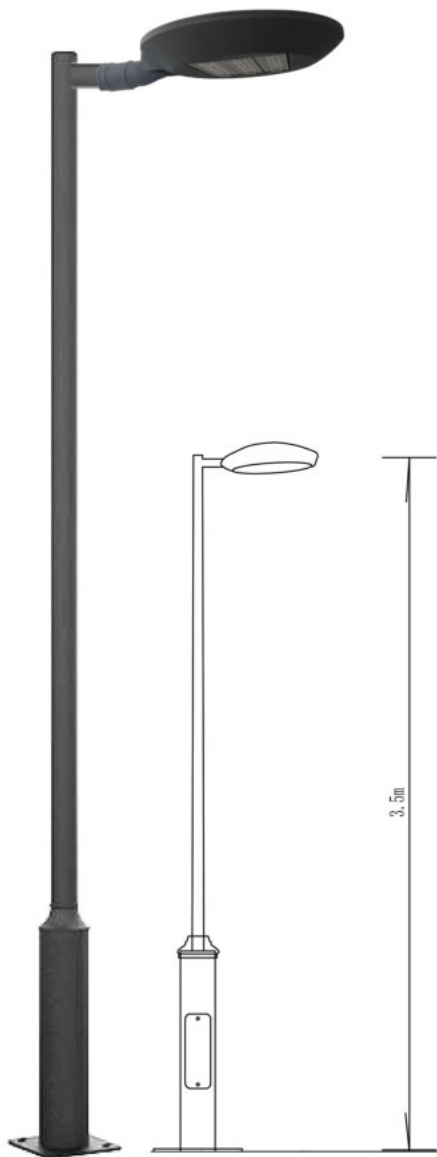
特点

- 现代时尚的外观设计, 优良的自洁能力。
- 采用高强度铝压铸材料, 表面抗老化静电喷涂。
- 配备高光效 LED 芯片、优质电源, 延长灯具使用寿命。
- 输入电压: AC110-277V, 50/60Hz, IP65, IK08。

技术参数

产品型号	Product Code	HD-Y093A	HD-Y093B	HD-Y093C
额定功率	Rated Power	30W-60W		
色温	CCT	2700K-6500K		
安装孔径	Installation Diameter	Φ76mm		
产品尺寸 (mm)	Product Size	Φ500*497mm	Φ500*262mm	Φ500*497mm

HD-Y098A



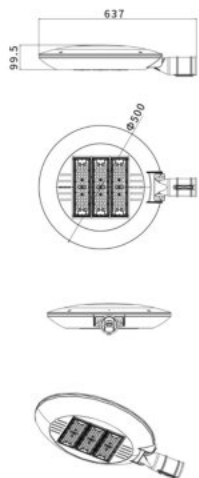
应用场合

道路, 街道, 花园, 公园, 停车场, 住宅区。

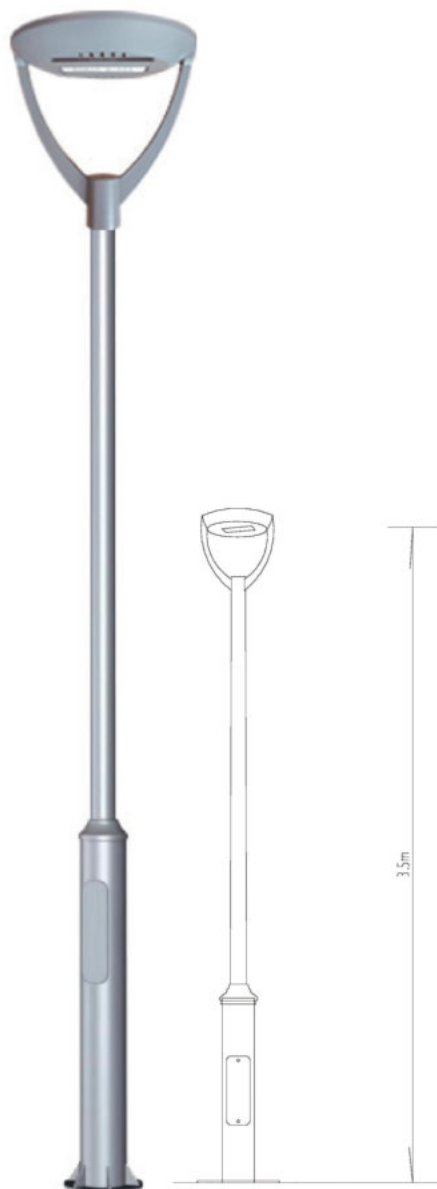
特点

- 灯具外壳采用优质高压铸铝, 向上翻盖维修, 有不锈钢支撑;
- 灯具表面光滑, 能够雨水自清洁;
- 表面粉末静电喷涂处理, 具有良好的耐候性能;
- 灯具采用模块化设计, 可配 1-3 模组;
- 灯具具有防眩光, 根据实际, 可提供多种配光解决方案, 色容差不大于 5 SDCM, 均匀色度不大于 0.007。
- 灯具可配置防坠链, 配卡箍固定在灯杆上。

产品尺寸图



HD-Y098B



应用场合


道路, 街道, 花园, 公园, 停车场, 住宅区。

特点

- 灯具外壳采用优质高压铸铝, 向上翻盖维修, 有不锈钢支撑;
- 灯具表面光滑, 能够雨水自清洁;
- 表面粉末静电喷涂处理, 具有良好的耐候性能;
- 灯具采用模块化设计, 可配 1-3 模组;
- 灯具具有防眩光, 根据实际, 可提供多种配光解决方案, 色容差不大于 5 SDCM, 均匀色度不大于 0.007。
- 灯具可配置防坠链, 配卡箍固定在灯杆上。

产品尺寸图





HD-Y058

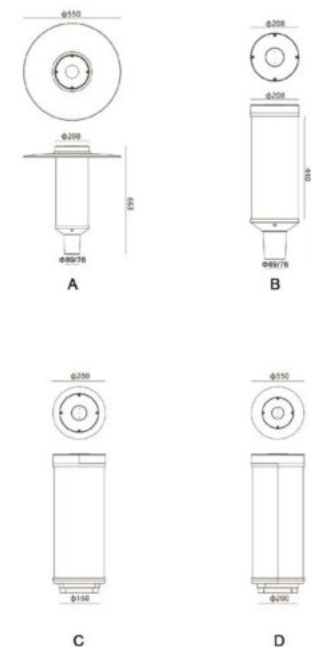
采用高品质芯片，光衰减最小；高效散热设计；
表面静电喷涂处理，耐腐蚀性强；
高品质压铸结构设计，结构坚固耐用。



产品分解

1. 光控器
2. 灯罩
3. 散热器
4. 光源
5. 透镜
6. 连接件
7. 铝基板
8. 透亮 PC 罩
9. 反光器
10. 固定板
11. 防浪涌
12. 电源
13. 对插开关
14. 呼吸器
15. 防水接头
16. 底座
17. 尾管

尺寸 (mm)



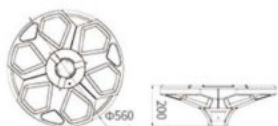
产品中心		
产品型号	Product Code	HDY058
额定功率	Rated power	30W-50W
输入电压	Input Voltage	AC100-277V
频率范围	Frequency range	50Hz/60Hz
功率因数	Power factor	> 0.95
整灯光效	whole lighting effect	120-150Lm/W
LED 寿命	LED lifespan	50000H
显色指数	Rendering Index	CRI70
色温	Color temperature	3000K-6500K
防护等级	IP	IP65
碰撞防护测试	IK	IK08
工作温度	Operation temperature	-30~+50°C
储存温度	Storage temperature	-20~60°C, 10%~90% RH
透镜材料	Lens Material	PC COVER
安装高度	Installation height	3-5m

HD-Y036

适配功率: 30W-90W



产品尺寸



HD-Y082

适配功率: 30W-90W

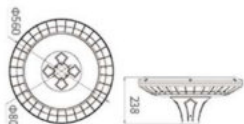


HD-Y039

适配功率: 30W-90W



产品尺寸



HD-Y083

适配功率: 30W-90W



产品尺寸



HD-077

高亮大功率太阳能路灯



产品型号 Product Code	功率 Power	LED 光源 Light Source	灯体尺寸 Product Size	电池盒尺寸 Battery Housing Size
HD077A	50W-150W	3030	500*210*85mm	165*165*75mm
HD077B	120W/200W		550*225*90mm	210*210*90mm
HD077C	120W/150W		600*245*90mm	210*170*90mm
HD077D	200W	5050	660*267*95mm	254*266*95mm
HD077E	300W	3030	790*264*84mm	254*266*84mm



白天自动充电
白天太阳能板快速吸光充电



晚上自动亮灯
光控感应到天黑自动亮灯



SSL001



Model	SSL001A	SSL001B	SSL001C	SSL001D	SSL001E
Solar Panel 太阳能板规格	18V/70W Monocrystalline Solar Panel, Grade A	18V/80W Monocrystalline Solar Panel, Grade A	36V/180W Monocrystalline Solar Panel, Grade A	36V/180W Monocrystalline Solar Panel, Grade A	36V/180W Monocrystalline Solar Panel, Grade A
LED 功率	40W	50W	60W	80W	120W
Lifespan of LED 使用寿命	More Than 50,000 Hours				
Luminous Flux 光效	4400lm~4800m	5500lm~6000lm	8000lm~8800lm	12000lm~13200lm	
Color Temperature 色温	3000K~6500K				
Beam Angle 发光角度	70°*145°/80°*150°/90°				
Lithium Battery 电池类型	12V, 45AH Li-ion	24V, 40AH	24V, 50AH	24V, 50AH	24V, 50AH
Discharging Time 放电时长	18h (100% power), 42h (energy saving mode)				
Charing Time 充电时长	8h(AM1.5, 1000W/m ² , 25°C)	9h(AM1.5, 1000W/m ² , 25°C)	10h(AM1.5, 1000W/m ² , 25°C)	10h(AM1.5, 1000W/m ² , 25°C)	
Material 灯壳材质	6063 Aluminum, PC				
Working Temperature 工作温度	-25°C~55°C				
Diameter of Mounted Lamppost 安装尺寸	76~89mm			89~114mm	
Mounting Height 安装高度	5~7m	6~7m	6~9m	8~10m	
Mounting Space 照射范围	15~25m				
Product Size 产品尺寸	1075*400mm	1350*400mm	1410*565mm	2020*565mm	
Packing Size 包装尺寸	1090*460*200mm	1415*460*200mm	2110*625*265mm	2110*625*265mm	
Net Weight 净重	17.4KG	19.8KG	33KG	52KG	
Gross Weight 毛重	19.1KG	21.8KG	42.4KG	61.5KG	
Control Mode 控制模式	Light, time and PIR remote control				
Package Quantity 装柜数量	275 sets/20' GP 550 sets/40' GP	220 sets/20' GP 440 sets/40' GP	112 sets/20' GP 272 sets/40' GP	65 sets/20' GP 151 sets/40' GP	

SSL2510



续航双头系列 (太阳能路灯)
Xuhang double head series (Solar street light)

名称	光伏板瓦数	颜色	支臂口径	外壳尺寸	灯珠规格	灯珠数量
模组款小号	70W	点灰	67/80	900*400*219mm	5×5.4mm	200 珠
模组款大号	90W	点灰	67/80	1128*400*229mm	5×5.4mm	300 珠

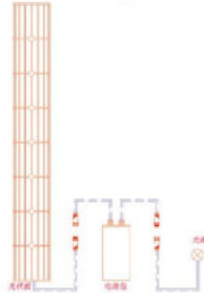
SSL2511



型号	产品名称	产品尺寸	套件重量	颜色	包装尺寸
SSL2511 50W	太阳能路灯一模组 50W	L550*W370*H156mm	3860g	皱纹灰	600*420*200mm
SSL2511 100W	太阳能路灯二模组 100W	L793.5*W370*H156mm	4500g	皱纹灰	845*420*200mm
SSL2511 150W	太阳能路灯三模组 150W	L983*W416*H156mm	5830g	皱纹灰	1033*465*200mm
SSL2511 200W	太阳能路灯四模组 200W	L1153.5*W416*H156mm	6540g	皱纹灰	1210*495*200mm



Circuit diagram



Specification

太阳能板功率 Solar panel power	输出电压 The output voltage	输出电流 The output current	转换效率 Summon efficiency	材质 The material	接口 interface	防护等级 Protection grade	装箱数 Case pack
40W	18V	2.2A	22%	单晶硅电池片 Mono solar cell	M15 二芯线 twin-lead	IP65	8
30W	6V	5.0A	22%				2
40W	18V	2.2A	22%				3
40W	18V	2.2A	24%				2
45W	18V	2.2V	24%				3



方行

Product Size (mm)	545 X 545 X 500
Power	15W-30W
Efficiency	135-160lm/W
Photovoltaic Panel	12V X 80W
Lithium Battery	80AH
Lighting Time	6-10H
Rainy Days	3 Days
Led Chips	PHILIPS / CREE / OSRAM
CRI	≥70Ra
Color Temperature	3000K / 4000K / 5000K / 6000K
Beam Angle	150° X 360°
Housing Material	Die-cast Aluminum • G235 Hot Dip Galvanized
Sealing Material	Silicone Rubber
Lampshade Material	Tempered Glass
Protection Grade	IP65
Working Temperature	-30°C ~+65°C
Mounting Diameter	76mm
Suggested Mounting Height	3.5m
Warranty	3 Years



圆智

Product Size (mm)	φ560 X 400
Power	12W-20W
Efficiency	100-160lm/W
Photovoltaic Panel	12V X 45W
Lithium Battery	40AH
Lighting Time	6-10H
Rainy Days	3 Days
Led Chips	PHILIPS / CREE / OSRAM
CRI	≥70Ra
Color Temperature	3000K / 4000K / 5000K / 6000K
Beam Angle	150° X 360°
Housing Material	Die-cast Aluminum • Aluminum Profiles
Sealing Material	Silicone Rubber
Lampshade Material	PC / PMMA
Protection Grade	IP65
Working Temperature	-30°C ~+65°C
Mounting Diameter	76mm
Suggested Mounting Height	3.5m
Warranty	3 Years



铝合金路灯灯杆



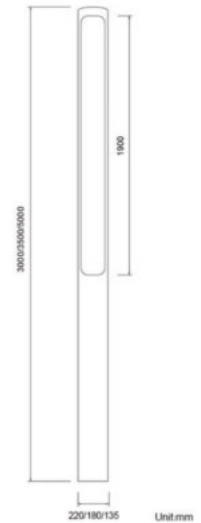
HD-Y102

适配功率: 30W-60W




HD-Y103

适配功率: 30W-60W





ZDG2052



ZDG2053



ZDG2054

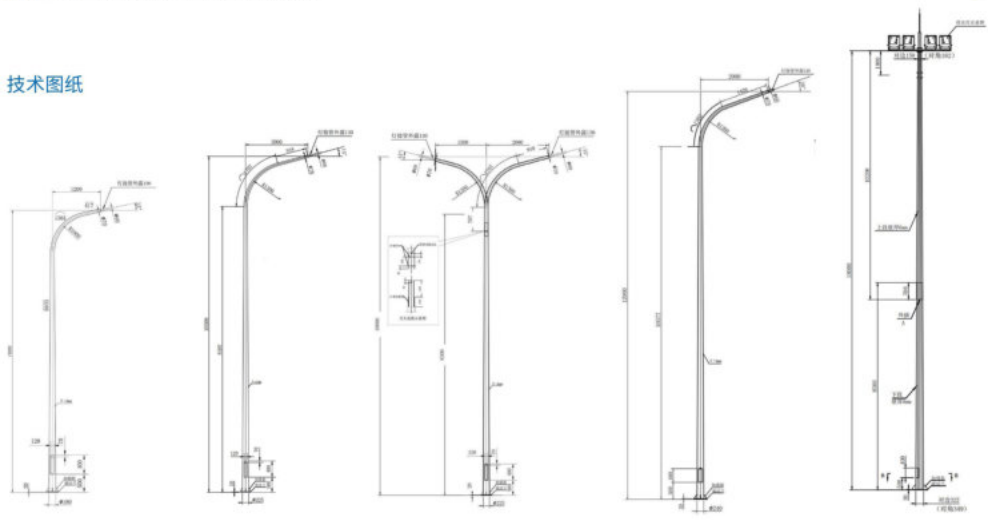
产品描述

1. 简约时尚的外观设计
2. 人性化结构设计, 拆装方便, 安全可靠
3. 高压铸铝灯体, 抗冲击, 使用寿命长
4. 光源采用多芯片封装 LED

适用环境

主要用于城市主干道、迎宾大道、快速道、标志性景观等场所。

技术图纸




7 米单弧灯杆 10 米单弧 10 米双弧 (长短弧) 12 米单弧 18 米中杆 (四头)

车间生产图



工程案例



产品描述

本系列综合杆以流畅的弧线贯穿整体设计，灯杆与灯具一体化成型，它不仅是城市的照明者，更是现代都市空间中一道静谧而有力的风景线，完美契合市政大道、现代园区及极简主义建筑周边环境。

智能功能

照明：高光效、无眩光、均匀配光、定制光学方案
 智能：单灯控制、多级调光、故障报警、数据采集
 集成：模块化设计、标准接口、易于扩展（摄像头、LED屏等）

应用场景

城市主干道 / 商业街区 / 市政公园 / 滨水广场 / 科技园区 / 现代社区 / 文化中心 / 交通枢纽



工程案例(北京东坝现场安装图)



产品描述

本系统旨在通过集约化建设理念，将城市道路沿线的各类交通管理设施、监控设施及指示标志进行整合，搭载于统一设计的灯杆上，以实现“多杆合一”。此举可有效净化道路空间、提升城市形象、降低建设与维护成本。共杆系统根据主要搭载设施的功能与规格，划分为A、B、C、D、E五类杆体。

共杆系统

A类杆：
主要搭载大中型指路标志牌；其他设施可根据需要搭载。

B类杆：
主要搭载机动车信号灯；其他设施可根据需要搭载。

C类杆：
主要搭载分道指示牌；其他设施可根据需要搭载。

D类杆：
主要搭载视频监控；其他设施可根据需要搭载。

E类杆：
主要搭载路段小型道路指示牌；其他设施可根据需要搭载。



车间生产图



工程案例



技术图纸

